










Registro de Datos de Actividad y Factor de Emisión

Módulo del SSINGEI

-  **Paso 1** Ingrese a la plataforma a través del siguiente enlace <https://transparencia-climatica.miambiente.gob.pa> o copie dicho enlace y péguelo en su navegador.
-  **Paso 2** Presione **"Inicio de Sesión"** que se encuentra en la parte superior derecha del menú.
-  **Paso 3** Introduzca su nombre de usuario y contraseña, y presione **"Iniciar"**.
-  **Paso 4** En el menú superior seleccione **"SSINGEI"** y luego **"Registro DA/FE"**.
-  **Paso 5** Para realizar su registro presione **"Ingresar Nuevo"**.
-  **Paso 6** Complete el formulario con los siguientes datos: sector, categoría, subcategoría y subcategoría (este último si aplica), así mismo el año al que corresponde el registro.
-  **Paso 7** Introduzca el valor y unidad del dato de actividad, así como el factor de emisión que podrá ser por defecto o calculado. En este último caso ingrese el valor y adjunte los documentos metodológicos de cálculo. Presione **"Enviar"**.
-  **Paso 8** Si el formulario es del sector energía, deberá indicar el tipo de dato de actividad y el rubro. Los valores de densidad y valor calórico neto (VCN) aparecerán por defecto. Si usted posee estos valores, de igual forma puede introducirlo indicando que son valores propios y adjuntar documento que sustente dicho valor.
-  **Paso 9** Si va a realizar otro registro, proceda conforme se indica en el paso del 5 al 7.