

Informe de Resultados

# **Reduce Tu Huella Corporativo - Carbono y la Declaratoria "Las 50 Primeras Organizaciones Carbono-Neutro"**

**2023**

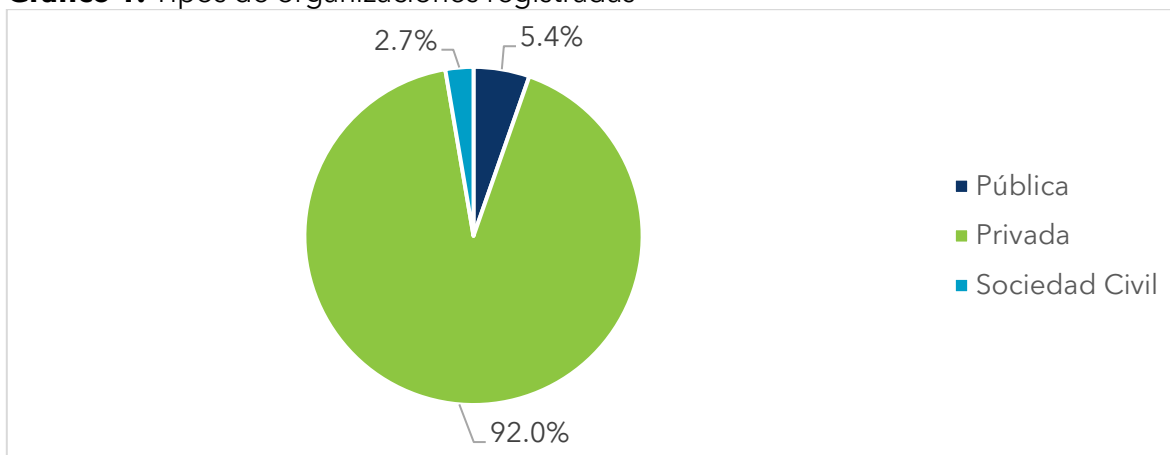


## REDUCE TU HUELLA CORPORATIVO - CARBONO

### ORGANIZACIONES REGISTRADAS

Reduce Tu Huella Corporativo - Carbono (RTH Corporativo - Carbono), liderado por el Ministerio de Ambiente (MiAMBIENTE), es el primer programa estatal de carácter voluntario para la gestión de la huella de carbono a nivel organizacional en la República de Panamá. El programa se proyecta como la ejecución transparente de una serie de pasos que establecen un proceso estandarizado para identificar, calcular, reportar y verificar la huella de carbono dentro de los límites operacionales de organizaciones públicas, privadas y de la sociedad civil que estén legalmente constituidas dentro del territorio nacional. En su tercer año, el programa contabilizó un total de **224 organizaciones registradas**, de las cuales el 92.0% de estas organizaciones pertenecen al sector privado, 2.7% a la sociedad civil y un 5.4% al sector público.

**Gráfico 1.** Tipos de organizaciones registradas



Fuente: Elaboración propia del Departamento de Mitigación del Ministerio de Ambiente.

### PRINCIPALES SECTORES ECONÓMICOS

Existe una gran diversificación de sectores económicos a los cuales pertenecen las organizaciones registradas en el programa RTH Corporativo - Carbono para el 2023, lo que incide a su vez en la aplicación de distintos sistemas y modos de contabilizar las emisiones de gases de efecto invernadero (GEI) de cada organización, dependiendo de sus operaciones y la manera de generar ingresos.

Dentro de estos sectores económicos destacan los siguientes:

- 22 organizaciones pertenecientes a las actividades profesionales, científicas y técnicas.
- 20 organizaciones pertenecientes a las industrias manufactureras - alimentos y bebidas.
- 17 organizaciones pertenecientes al comercio al por mayor y al por menor.
- 16 organizaciones pertenecientes a las actividades financieras - banca y valores.
- 16 organizaciones pertenecientes al sector suministro de electricidad, gas, vapor y aire acondicionado.

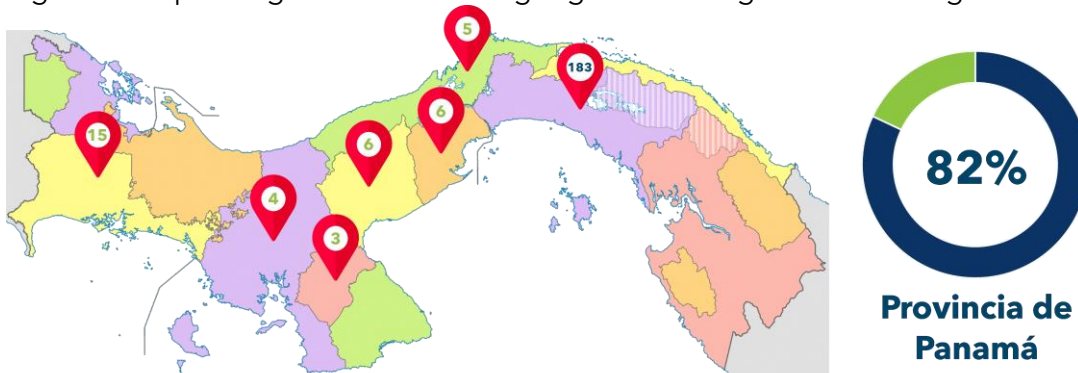
- 11 organizaciones pertenecientes a las actividades de organizaciones no gubernamentales / agrupaciones de sociedad civil.

Se encuentran también organizaciones de actividades de ingeniería, logística y transporte, actividades de servicios, industrias automotriz y reparación de vehículos, suministro de agua; alcantarillado, gestión de desechos y actividades de saneamiento, enseñanza, salud e industrias farmacéuticas, entre otras.

## UBICACIÓN GEOGRÁFICA

Durante el tercer ciclo del programa se registraron organizaciones localizadas en diversas provincias del país.

Figura 1. Mapa Infográfico: ubicación geográfica de organizaciones registradas



Fuente: Elaboración propia del Departamento de Mitigación del Ministerio de Ambiente.

Como se puede observar en la Figura 1, la mayoría de las organizaciones se encuentran ubicadas en la provincia de Panamá y las otras se distribuyen en las provincias de Chiriquí, Panamá Oeste, Coclé, Colón, Veraguas, Herrera y Bocas del Toro.

## REPORTES DE ORGANIZACIONES REGISTRADAS

Durante el tercer ciclo del programa, se obtuvo un total de 138 organizaciones con reporte aprobado, lo que refleja un aumento del 37% en el número de organizaciones que reportaron con respecto al segundo ciclo. Estas organizaciones optaron por diversos niveles de reconocimiento:

- 117 optaron por el nivel de reconocimiento **Inventario de Huella de Carbono**.
- 15 optaron por el nivel de reconocimiento **Inventario+ de Huella de Carbono**.
- 3 optaron por el nivel de reconocimiento **Reducción de Huella de Carbono**.
- 3 optó por el nivel de reconocimiento **Neutralidad de Huella de Carbono**.

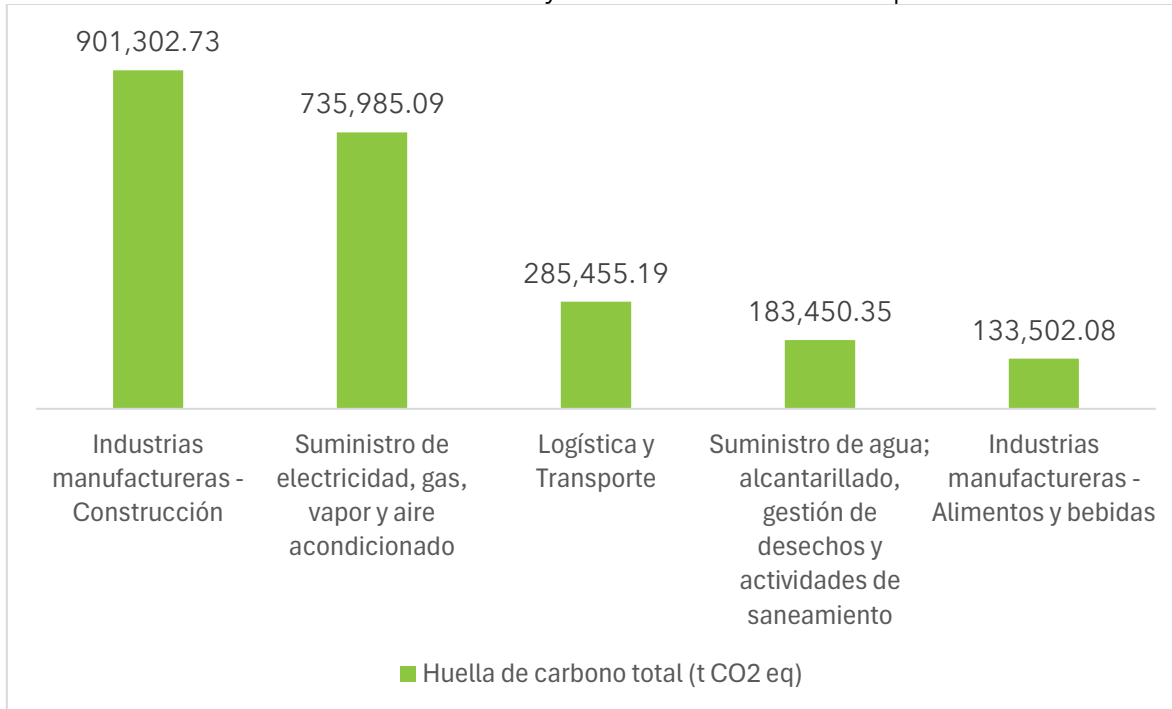
Estas emisiones reportadas contabilizaron un gran total de **2,306,684.36 ton CO<sub>2</sub> eq**.

Es importante destacar que el 97% de las emisiones totales reportadas se concentran en tan solo 5 sectores económicos:

1. Industrias manufactureras - Construcción: 901,302.73 t CO<sub>2</sub> eq

2. Suministro de electricidad, gas, vapor y aire acondicionado: 735,985.09 t CO<sub>2</sub> eq
3. Logística y Transporte: 285,455.19 t CO<sub>2</sub> eq
4. Suministro de agua; alcantarillado, gestión de desechos y actividades de saneamiento: 183,450.35 t CO<sub>2</sub> eq
5. Industrias manufactureras - Alimentos y bebidas: 133,502.08 t CO<sub>2</sub> eq

**Gráfico 2.** Sectores económicos con mayores emisiones de GEI reportadas



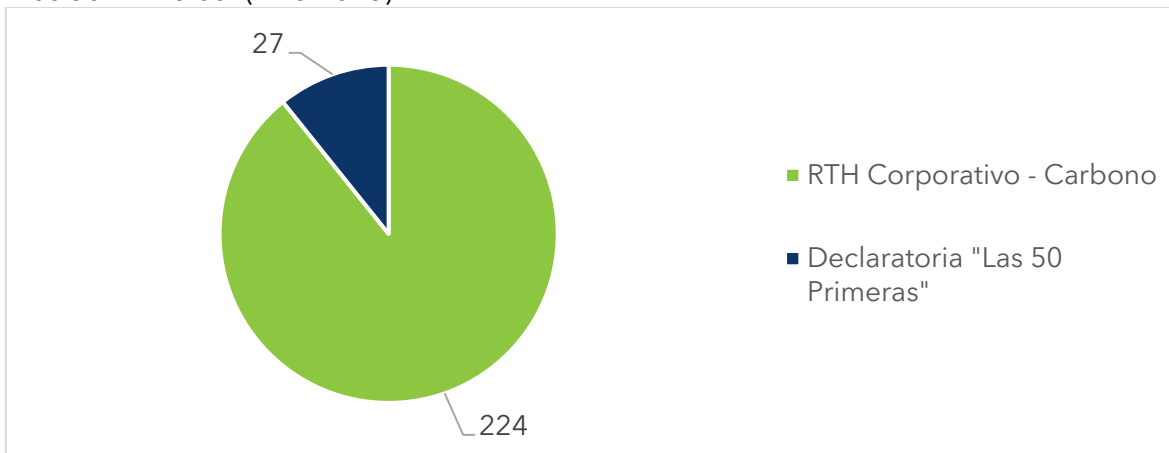
Fuente: Elaboración propia del Departamento de Mitigación del Ministerio de Ambiente.

### DECLARATORIA “LAS 50 PRIMERAS ORGANIZACIONES CARBONO-NEUTRO”

Siguiendo los objetivos principales del programa RTH Corporativo - Carbono, se crea bajo el mismo; el sello de reconocimiento de la Declaratoria “Las 50 Primeras Organizaciones Carbono-Neutro” (Declaratoria “Las 50 Primeras”). Este reconocimiento se enfoca en aquellas organizaciones públicas, privadas y de la sociedad civil interesadas en aumentar su competitividad organizacional y que buscan establecer un compromiso netamente voluntario de neutralidad de carbono con miras al año 2050 o antes.

Para el tercer año de la iniciativa, 27 organizaciones se encuentran comprometidas a alcanzar la neutralidad de carbono al año 2050 o antes, contribuyendo así con los objetivos a largo plazo del Acuerdo de París y los esfuerzos de acción climática a nivel nacional. En cumplimiento con los compromisos adquiridos al adherirse a la Declaratoria, 7 organizaciones presentaron su plan de acción que encamina a la organización hacia la neutralidad de carbono y 8 organizaciones presentaron su actualización bienal del plan de acción.

**Gráfico 3.** Comparación de registros para RTH Corporativo - Carbono y la Declaratoria "Las 50 Primeras" (Año 2023)



Fuente: Elaboración propia del Departamento de Mitigación del Ministerio de Ambiente.

### CAPACITACIONES Y TALLERES: CICLO 2023

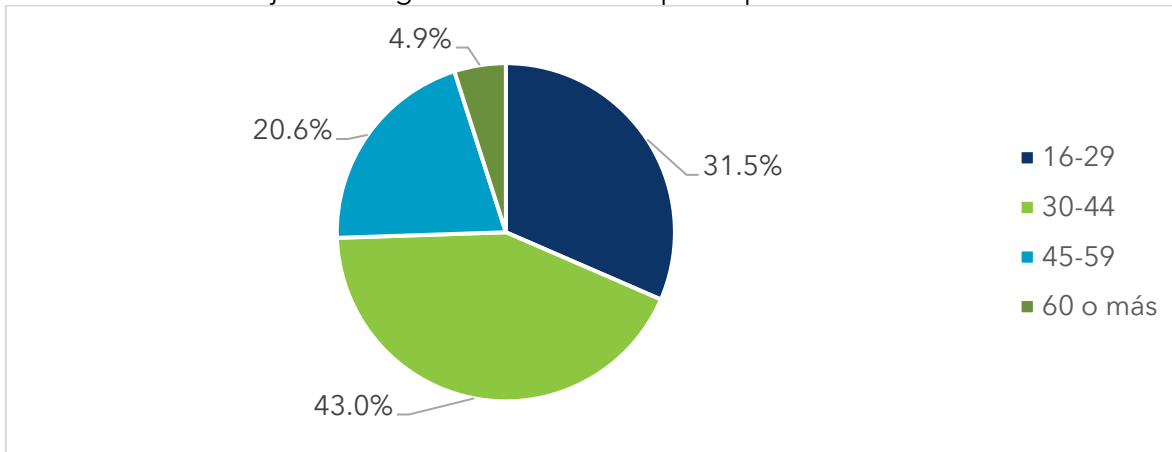
Durante el tercer ciclo del programa se desarrollaron 11 capacitaciones y talleres, de los cuales 8 fueron en modalidad virtual y 3 fueron en modalidad presencial.

### ANÁLISIS DE REGISTRO DE ASISTENCIA

Con el objetivo de obtener datos generales del perfil de los participantes capacitados en los diferentes talleres técnicos y sensibilizaciones brindadas a lo largo del ciclo 2023, tanto en modalidad virtual como presencial, se compilaron los datos que fueron solicitados dentro de la lista de asistencia brindada durante los distintos eventos.

De acuerdo con los resultados compilados, se obtuvo una mayor participación de personas en el rango de edad entre 30 - 44 años, representando el 43.0% del total. Por otro lado, se registró una menor participación en los rangos de edad de 16 a 29 años, de 45 a 59 años y de 60 años en adelante, representando el 31.5%, 20.6% y 4.9% respectivamente (Gráfico 4).

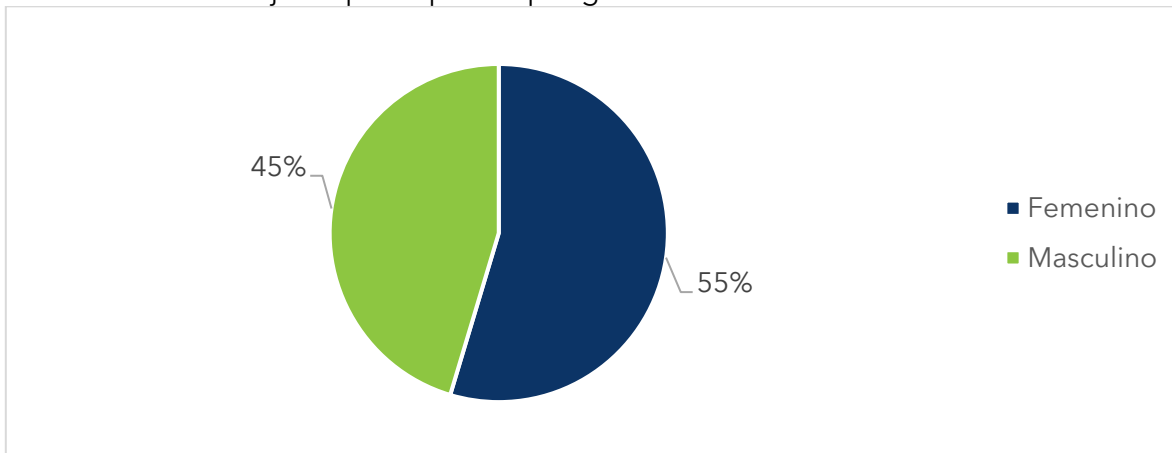
**Gráfico 4.** Porcentaje de Rangos de edad de los participantes



Fuente: Elaboración propia del Departamento de Mitigación del Ministerio de Ambiente.

Con referencia a la participación por género, se obtuvo una mayor participación femenina, representando un total de 55%, mientras que la presencia masculina representa el 45% (Gráfico 5).

**Gráfico 5.** Porcentaje de participación por género



Fuente: Elaboración propia del Departamento de Mitigación del Ministerio de Ambiente.