

Informe de Resultados

# **Reduce Tu Huella Corporativo - Carbono y la Declaratoria "Las 50 Primeras Organizaciones Carbono-Neutro"**

**2025**



## REDUCE TU HUELLA CORPORATIVO - CARBONO

### ORGANIZACIONES REGISTRADAS

Reduce Tu Huella Corporativo - Carbono (RTH Corporativo - Carbono), liderado por el Ministerio de Ambiente (MiAMBIENTE), es el primer programa estatal de carácter voluntario para la gestión de la huella de carbono a nivel organizacional en la República de Panamá. El programa se proyecta como la ejecución transparente de una serie de pasos que establecen un proceso estandarizado para identificar, calcular, reportar y verificar la huella de carbono dentro de los límites operacionales de organizaciones públicas, privadas y de la sociedad civil que estén legalmente constituidas dentro del territorio nacional. En su quinto año, el programa contabilizó un total de **207 organizaciones registradas**, de las cuales el 92.2% de estas organizaciones pertenecen al sector privado, 2.8% a la sociedad civil y un 5.0% al sector público.

**Gráfico 1.** Tipos de organizaciones registradas



Fuente: Elaboración propia del Departamento de Mitigación del Ministerio de Ambiente.

### PRINCIPALES SECTORES ECONÓMICOS

Las organizaciones registradas en el programa RTH Corporativo - Carbono para el ciclo 2025 pertenecen a una amplia diversidad de sectores económicos, lo que influye en la aplicación de distintos enfoques, metodologías y sistemas para la contabilización de las emisiones de gases de efecto invernadero (GEI). Estas diferencias responden a la naturaleza de sus operaciones, actividades productivas y modelos de generación de ingresos.

Dentro de estos sectores económicos destacan los siguientes:

- 38 organizaciones pertenecientes a las actividades profesionales, científicas y técnicas.
- 28 organizaciones que desarrollan actividades de comercio al por mayor y al por menor.
- 26 organizaciones pertenecientes al sector de logística y transporte.

- 23 organizaciones pertenecientes al sector de industria manufacturera de alimentos y bebidas.
- 21 organizaciones pertenecientes al sector de suministro de electricidad, gas, vapor y aire acondicionado.
- 20 organizaciones que desarrollan actividades financieras de banca y valores.

Se encuentran también organizaciones que desarrollan actividades de ingeniería, servicios, industria automotriz y reparación de vehículos, suministro de agua, alcantarillado, gestión de desechos y actividades de saneamiento, enseñanza, salud e industrias farmacéuticas, entre otras.

## UBICACIÓN GEOGRÁFICA

Durante el quinto ciclo del programa se registraron organizaciones localizadas en diversas provincias del país.

Figura 1. Mapa Infográfico: ubicación geográfica de organizaciones registradas



Fuente: Elaboración propia del Departamento de Mitigación del Ministerio de Ambiente.

Como se puede observar en la Figura 1, la mayoría de las organizaciones se encuentran ubicadas en la provincia de Ciudad de Panamá y las otras se distribuyen en las provincias de Bocas del Toro, Coclé, Chiriquí, Colón, Veraguas, Herrera, Los Santos y Panamá Oeste.

## REPORTES DE ORGANIZACIONES REGISTRADAS

Durante el cuarto ciclo del programa, se obtuvo un total de **173 organizaciones con reporte aprobado**, lo que refleja un aumento del 25.4% en el número de organizaciones que reportaron con respecto al cuarto ciclo. Estas organizaciones optaron por diversos niveles de reconocimiento:

- 147 optaron por el nivel de reconocimiento **Inventario de Huella de Carbono**.
- 16 optaron por el nivel de reconocimiento **Inventario+ de Huella de Carbono**.

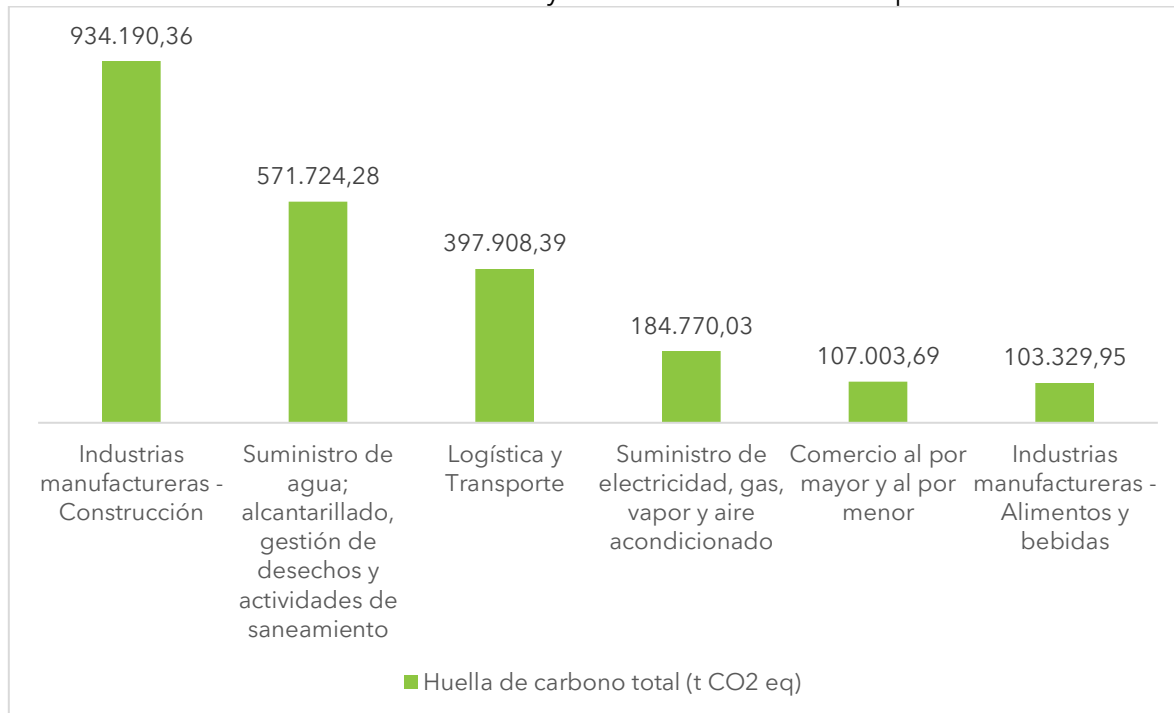
- 6 optaron por el nivel de reconocimiento **Reducción de Huella de Carbono**.
- 1 optaron por el nivel de reconocimiento **Compensación de Huella de Carbono**.
- 3 optó por el nivel de reconocimiento **Neutralidad de Huella de Carbono**.

Estas emisiones reportadas contabilizaron un gran total de **2.463.847,94 ton CO<sub>2</sub> eq.**

Es importante destacar que el 96% de las emisiones totales reportadas se concentran en tan solo 6 sectores económicos:

1. Industrias manufactureras - Construcción: 934.190,36 t CO<sub>2</sub> eq.
2. Suministro de agua; alcantarillado, gestión de desechos y actividades de saneamiento: 571.724,28 t CO<sub>2</sub> eq.
3. Logística y Transporte: 397.908,39 t CO<sub>2</sub> eq.
4. Suministro de electricidad, gas, vapor y aire acondicionado: 184.770,03 t CO<sub>2</sub> eq.
5. Comercio al por mayor y al por menor: 107.003,69 t CO<sub>2</sub> eq.
6. Industrias manufactureras - Alimentos y bebidas: 103.329,95 t CO<sub>2</sub> eq.

**Gráfico 2.** Sectores económicos con mayores emisiones de GEI reportadas



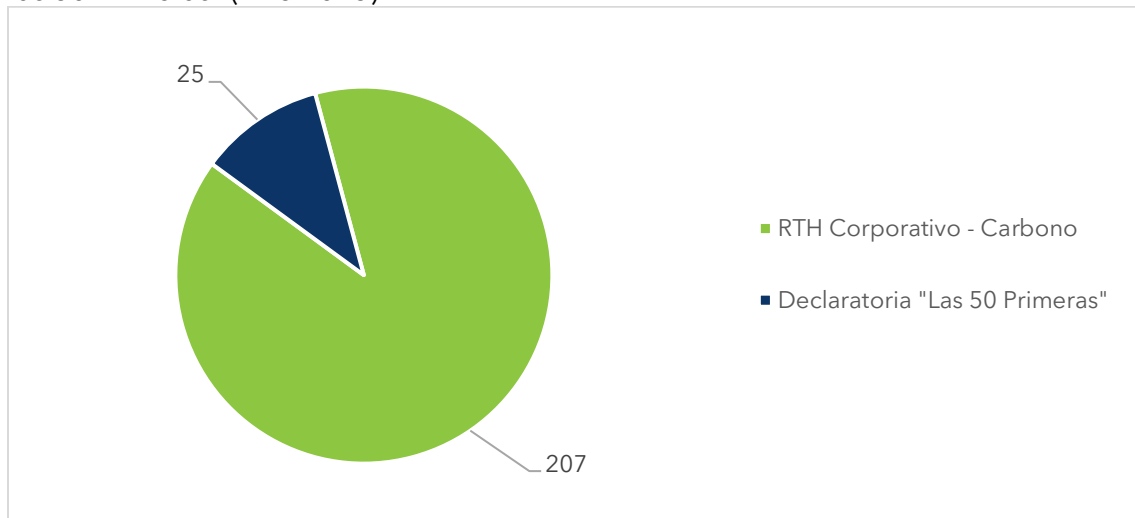
Fuente: Elaboración propia del Departamento de Mitigación del Ministerio de Ambiente.

## DECLARATORIA "LAS 50 PRIMERAS ORGANIZACIONES CARBONO-NEUTRO"

En concordancia con los objetivos principales del programa RTH Corporativo - Carbono, se establece el sello de reconocimiento de la Declaratoria "Las 50 Primeras Organizaciones Carbono-Neutro" (Declaratoria "Las 50 Primeras"). Este reconocimiento está dirigido a organizaciones públicas, privadas y de la sociedad civil interesadas en fortalecer su competitividad organizacional, mediante la adopción de un compromiso voluntario orientado al logro de la carbono neutralidad al año 2050 o antes.

Para el quinto año de implementación de la iniciativa, 16 organizaciones mantienen su compromiso de alcanzar la carbono neutralidad al año 2050 o antes, contribuyendo de esta manera al cumplimiento de los objetivos de largo plazo del Acuerdo de París y al fortalecimiento de las acciones climáticas a nivel nacional. En cumplimiento de los compromisos adquiridos mediante su adhesión a la Declaratoria, 8 organizaciones presentaron la actualización bienal de sus respectivos planes de acción.

**Gráfico 3.** Comparación de registros para RTH Corporativo - Carbono y la Declaratoria "Las 50 Primeras" (Año 2025)



Fuente: Elaboración propia del Departamento de Mitigación del Ministerio de Ambiente.

## CAPACITACIONES Y TALLERES: CICLO 2025

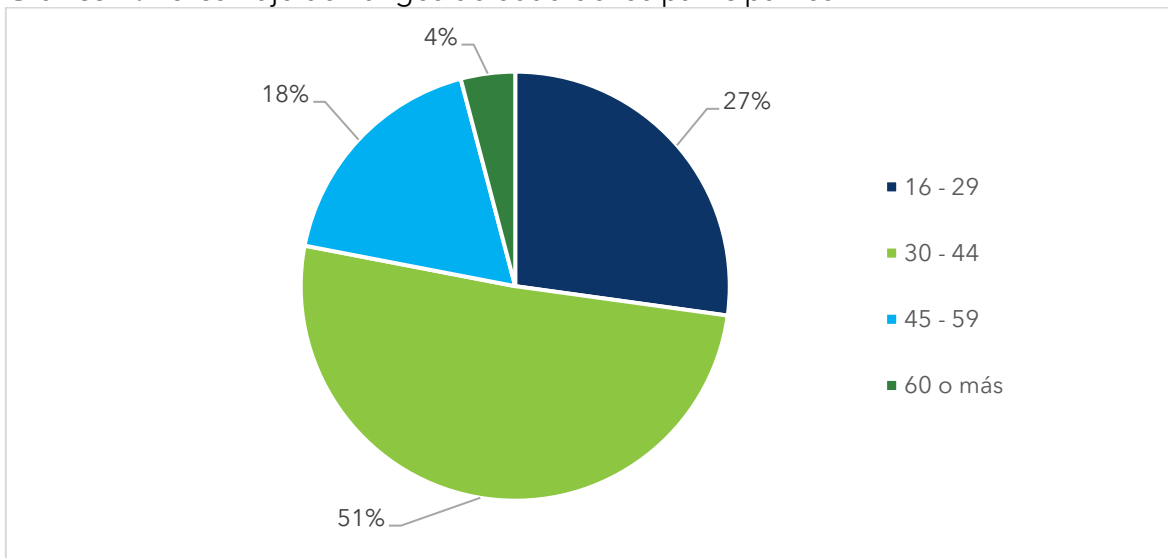
Durante el tercer ciclo del programa se desarrollaron 19 capacitaciones y talleres, de los cuales 7 fueron en modalidad virtual y 12 fueron en modalidad presencial.

### ANÁLISIS DE REGISTRO DE ASISTENCIA

Con el propósito de obtener información general sobre el perfil de las personas participantes en los diferentes talleres técnicos y jornadas de sensibilización desarrollados durante el ciclo 2025, tanto en modalidad virtual como presencial, se consolidaron y analizaron los datos recopilados mediante las listas de asistencia de los distintos eventos.

De acuerdo con los resultados obtenidos, la mayor participación correspondió al grupo etario de 30 a 44 años, representando el 51 % del total de participantes. En contraste, los grupos de 60 años o más, de 16 a 29 años y de 45 a 59 años registraron una menor participación, con representaciones del 4 %, 27 % y 18 %, respectivamente (Gráfico 4).

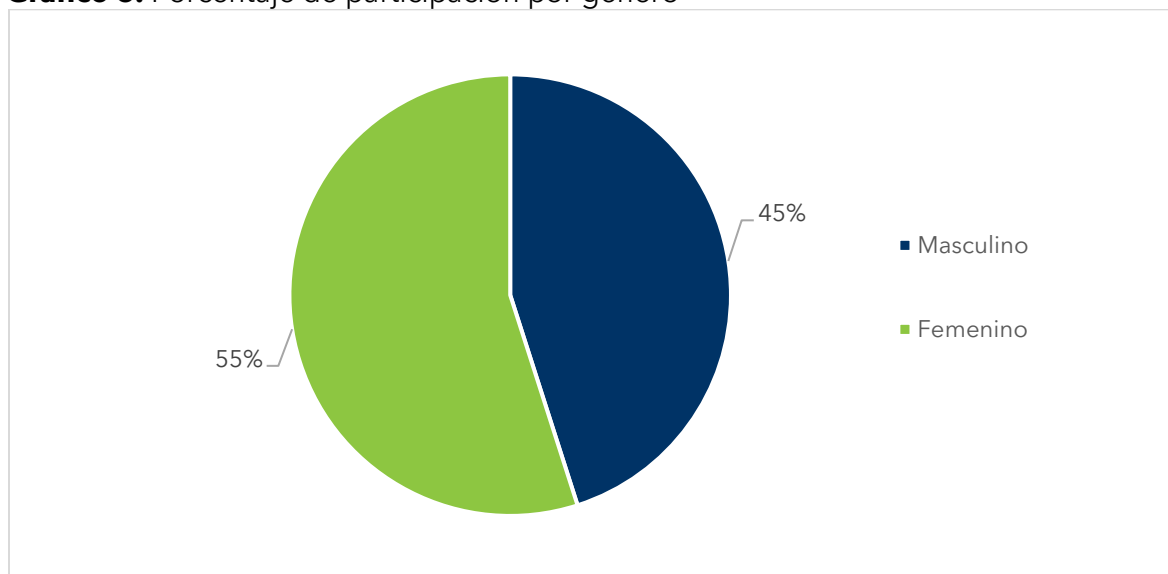
**Gráfico 4.** Porcentaje de Rangos de edad de los participantes



Fuente: Elaboración propia del Departamento de Mitigación del Ministerio de Ambiente.

Con referencia a la participación por género, se obtuvo una mayor participación masculina, representando un total de 45%, mientras que la presencia femenina representa el 55% (Gráfico 5).

**Gráfico 5.** Porcentaje de participación por género



Fuente: Elaboración propia del Departamento de Mitigación del Ministerio de Ambiente.